Primo accesso

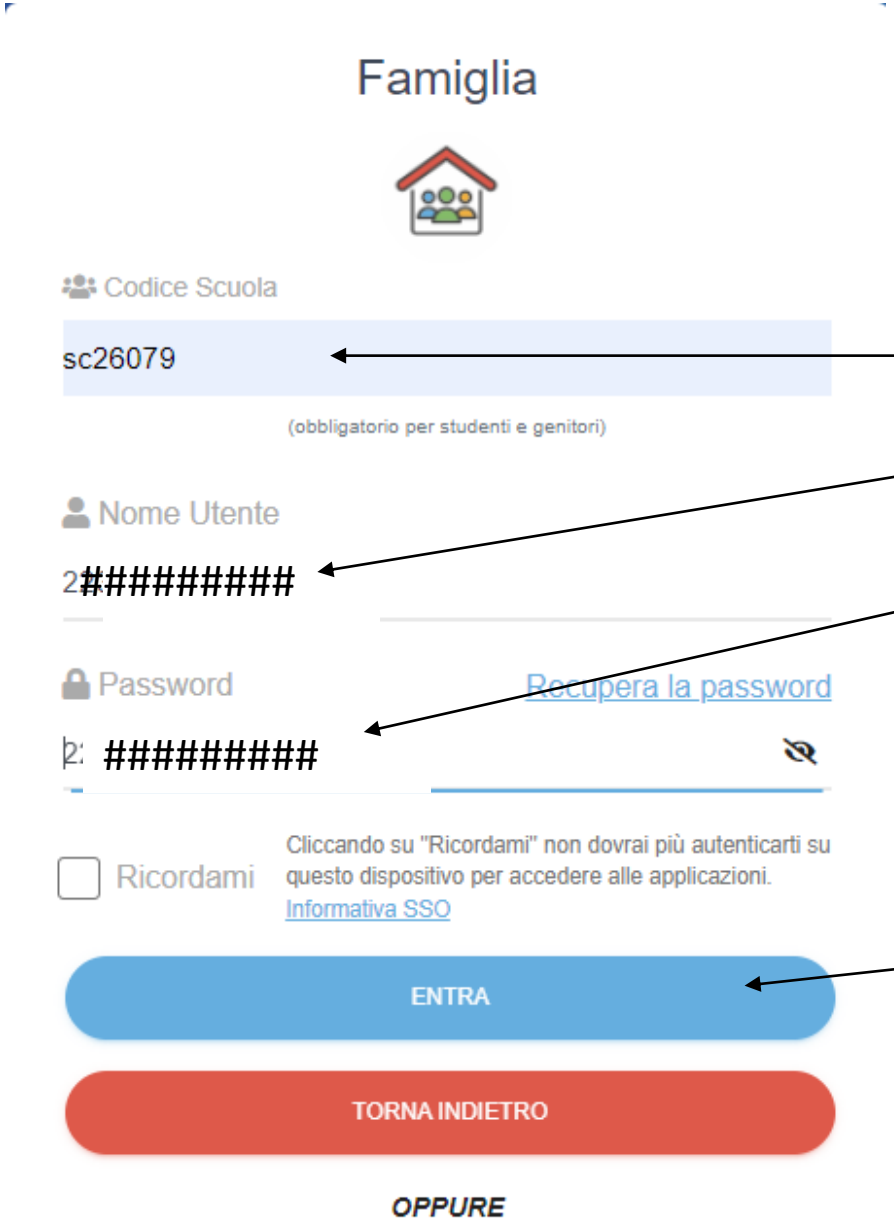

Con il pc:

1. Si colleghi al link https://www.portaleargo.it/argoweb/famiglia/
2. Completi i campi inserendo :
   - Codice scuola SC26079
   - Nome utente codice alfanumerico scritto sul talloncino
   -Password ripetere stesso codice

- infine ENTRA

A questo punto comparirà questa schermata dove sarà necessario

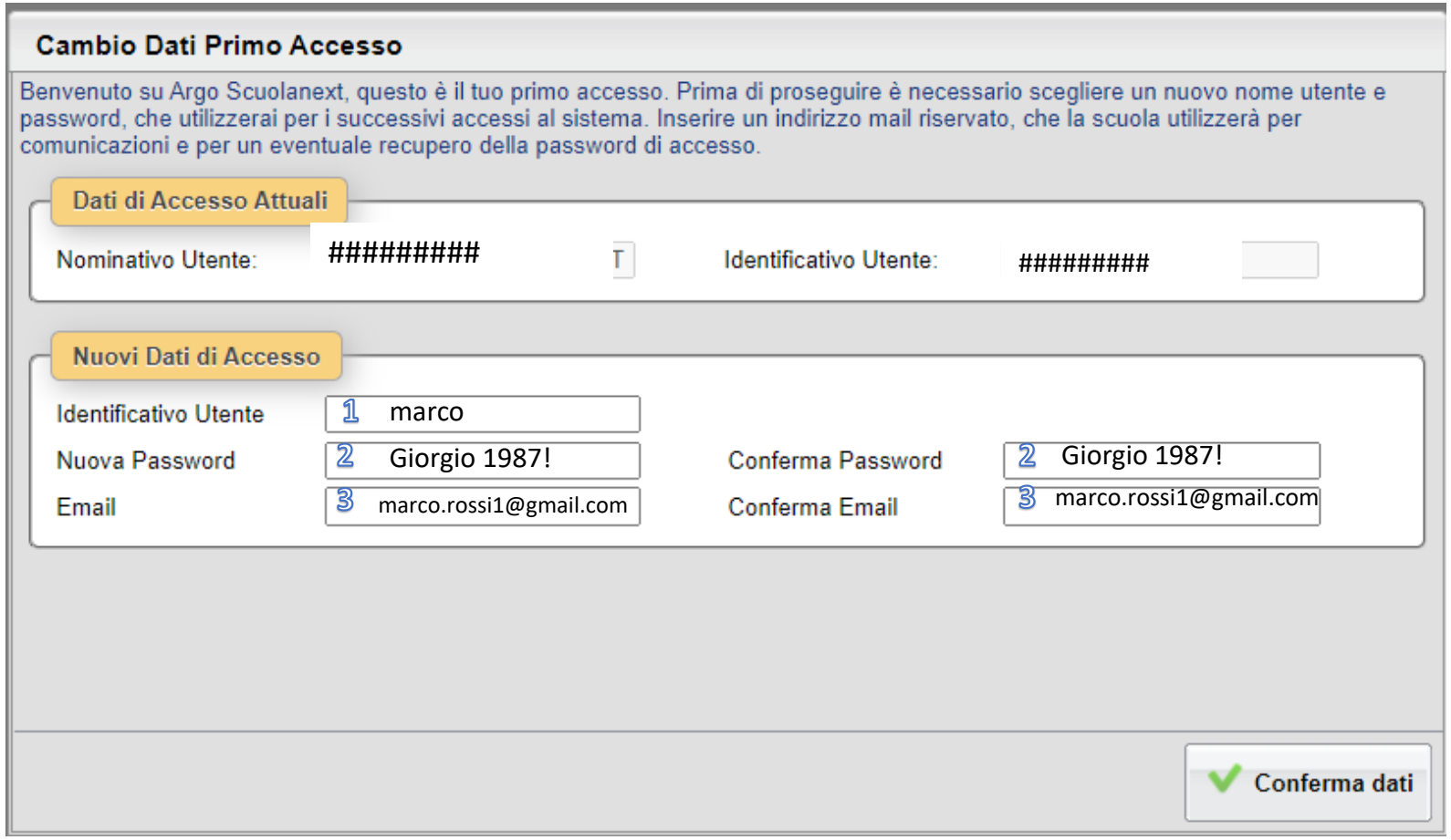

1 SCEGLIERE UN NUOVO NOME INDENTIFICATICO
2 CREARE UBA PASSWORD DI ALMENO 8 CARATTERI DA SCRIVERE IN ENTRAMBI I CAMPI
3 CONTROLLARE LA CORRETTEZZA DELLA PROPRIA MAIL DI RIFERIMENTO
4 CONFERMARE I DATI INSERITI

Con il cellulare o tablet

ISTRUZIONI PER L'INSTALLAZIONE E IL PRIMO ACCESSO SU Did^UP Famiglia

Per accedere ai servizi **Argo Scuola-Famiglia**, inquadri, con il suo smartphone, il QR CODE corrispondente al suo sistema operativo.

DISPONIBILE SU Google Play	Scarica su App Store	SCOPRI SU AppGallery

Istruzioni per il Primo Accesso:

Aperta l'app clicchi su + e immetta queste credenziali per il primo accesso:

Codice scuola: SC26079

Nome Utente: 2 #########

Password: 2 #########

Istruzioni operative:

Aprite l'app e cliccate sul pulsante .

1. Immettete il codice scuola e sotto le credenziali temporanee (numeri e lettere) come da istruzioni ricevute dalla scuola; cliccate su ENTRA.
2. Vengono generati automaticamente uno o più profili in base al tipo di accesso:
   a) genitore: viene generato un profilo per ogni figlio frequentante la scuola indicata nella login, in questo caso in alto compare il nome del figlio e in basso viene indicato il nome genitore intestatario.
   b) alunno: viene generato solo il profilo specifico dell'alunno, e in basso viene specificato che si trat di un account "alunno".

   Cliccare su Entra nel Profilo (se ci sono più profili, ripetere le operazioni, appresso indicate, su ogni profilo)

3. Cliccate su cambio dati primo accesso; pulsante
4. Immettere le credenziali personali di primo accesso, quindi cliccare su SALVA.
   NOTA BENE: si può immettere un nome utente a piacimento, senza spazi e senza il codice scuola.
   Ad es: michele.verdi (OK); michele verdi (NO); michele.verdi.sg12345 (NO).
5. A questo punto il profilo è stato creato correttamente e si potrà accedere a tutte le funzionalità dell'APP; riceverete una e-mail di conferma (6).

1

didUP Famiglia
Codice Scuola
sg12345
(obbligatorio per studenti e genitori)
Nome Utente
56a1252dd94d475f
Password
Recupera la password
ENTRA
TORNA INDIETRO
OPPURE
Codice Scuola
Entra con SPID
ARGO
software
© 2021 - Tutti i diritti riservati

2

SCELTA PROFILO
VERDI ANTONIO
1A
2021/2022
AGRARIO AGRICOL AGROIND. (BIENNIO COMUNE - ISTITUTO TECNICO AGRARIO
ENTRA NEL PROFILO
COD. SCUOLA: XX25512
UTENTE: 56A1252DD94D475F
ACCOUNT GENITORE INTESTATO A VERDI MICHELE

3

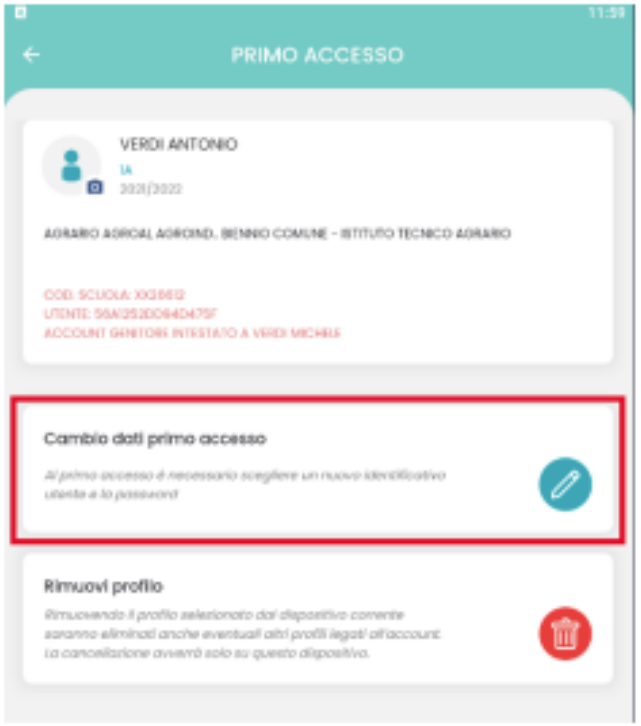
PRIMO ACCESSO
VERDI ANTONIO
1A
2021/2022
AGRARIO AGRICOL AGROIND. (BIENNIO COMUNE - ISTITUTO TECNICO AGRARIO
COD. SCUOLA: XX25512
UTENTE: 56A1252DD94D475F
ACCOUNT GENITORE INTESTATO A VERDI MICHELE
Cambio dati primo accesso
Al primo accesso è necessario scegliere un nuovo identificativo utente e la password
Rimuovi profilo
Rimuovendo il profilo selezionato dal dispositivo corrente saranno eliminati anche eventuali altri profili legati all'account.
La cancellazione avverrà solo su questo dispositivo.

4

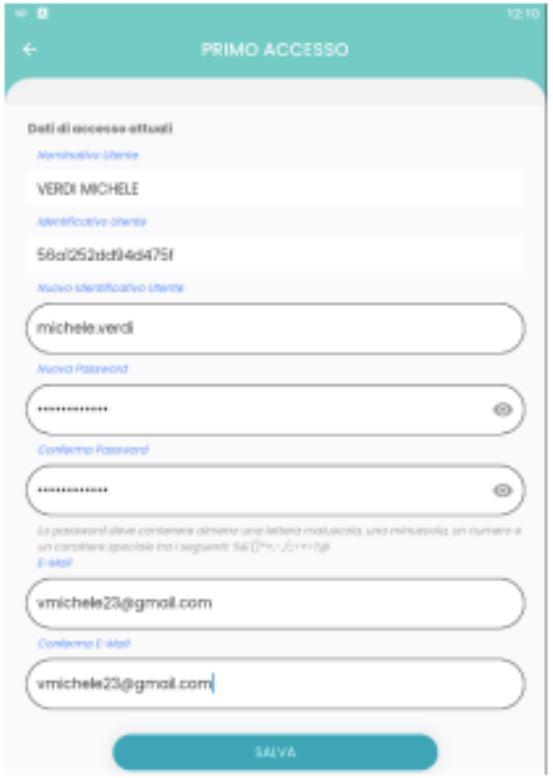

5

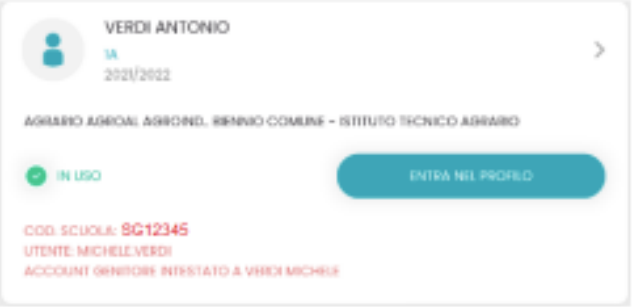

6

Gentile ,
la registrazione alla piattaforma di comunicazione scuola famiglia Argo Scuolanext e' stata completata con successo.
Le riepiloghiamo i suoi dati di accesso:
Codice Scuola: SG12345
Nome utente: michele.verdi
Password: (quella che lei ha scelto con il primo accesso)

Per l'accesso rapido a tutte le funzioni di Scuolanext famiglia, le consigliamo di utilizzare l'app gratuita: didUP Famiglia, disponibile sia per iOS che per Android.
Potrà accedere al modulo web di Scuolanext Famiglia, anche direttamente da questo link: www.argofamiglia.it, entrando nella sua Area Riservata, e immettendo il codice scuola e le sue credenziali.

Le consigliamo di stampare questa e-mail o di conservarla come futuro promemoria.